

Formular **S1041_A1.0.1**Conform OMFP nr. 2.844/2016
si OMF 85/26.01.2022
Formular valabil din: 27.01.2022**Situație financiară anuală ***

Suma de control

0

Tip formular

IS

Data raportarii

31.12.2021

Anul

2021

Date de identificare ►

* Campuri obligatorii

* Entitatea

ELECTROCENTRALE BUCURESTI SA

FORMULAR VALIDAT

* Numar inregistrare in Registrul Comertului

J40/1696/2003

* Cod Unic de Inregistrare

15189596

* Activitatea preponderenta: Cod CAEN--Denumire activitate

3511--Prod.de energ.electrica

* Activitatea preponderenta efectiv desfasurata: Cod CAEN--Denumire activitate

3511--Prod.de energ.electrica

* Forma de proprietate

27--Societati cu capital de stat si
privat autohton (capital de stat
>=50%)

Strada

SPLAIUL INDEPENDENTEI

Numar

227

Bloc

Scara

Apartament

Telefon

0212751105

e-mail

office@elcen.ro

* Județ

Municipiul Bucuresti

Sector

Sector 6

* Localitatea

Bucuresti

☐ Raportare contabilă
anuală

Formularul S1040

☒ Situație financiară
anuală

Formularul S1041

☒ Situațiile financiare anuale
au fost aprobate potrivit
legii

Bifați dacă este cazul

☒ Mari contribuabili care
depun bilanțul la București☐ Sucursala☐ Activ net mai mic de
jumătate din valoarea
capitalului subscris**Semnături ►**

* Campuri obligatorii

Semnatura electronica poate fi aplicata
doar in urma finalizarii cu succes a actiunii
de validare a formularului

Semnatura electronica

Administrator

* Nume si prenume

TUDORA ADRIAN

Intocmit

* Nume si prenume

VILCA MARCEL

Auditor

Nume si prenume/ Denumire

SOCECC SRL

Semnatura

* Calitatea

11--Director economic

Nr.de inregistrare in organismul profesional

Cod de identificare fiscala

Semnatura

Nr. inregistrare in Registrul ASPAAS

FA 227

Cod de identificare fiscala

*) Situatii financiare anuale individuale la 31 decembrie 2021 întocmite de către entitățile cărora le sunt incidente Reglementările contabile conforme cu IFRS, aprobate prin Ordinul ministrului finanțelor, nr. 58/ 2021, cu modificările și completările ulterioare, și care depun situatii financiare anuale la 31 decembrie potrivit Ordinului ministrului finanțelor nr. 85/2022 privind aspecte legate de întocmirea și depunerea situațiilor financiare anuale și a raportărilor contabile anuale ale operatorilor economici la unitățile teritoriale ale Ministerului Finanțelor precum și pentru reglementarea unor aspecte contabile(cu excepția entităților care aplică Reglementările contabile conforme cu IFRS, aprobate prin Ordinul nr. 2.844/2016 - și care au optat pentru un exercițiu financiar diferit de anul calendaristic).

ATENȚIE: In vederea depunerii situațiilor financiare anuale aferente exercitiului financiar 2020 în format hârtie și în format electronic sau numai în formă electronică, semnate cu certificat digital calificat, fișierul cu extensia zip va conține și prima pagină din situațiile financiare anuale listată cu ajutorul programului de asistență elaborat de Ministerul Finanțelor Publice, semnată aceasta fiind scanata, alb-negru, lizibil.

Raportare contabilă anuală *

Suma de control 564.620.146	Tip formular IR
Data raportării 31.12.2021	Anul 2021

Date de identificare ►

* Campuri obligatorii

* Entitatea
ELECTROCENTRALE BUCURESTI SA

FORMULAR VALIDAT

* Numar inregistrare in Registrul Comertului
J40/1696/2003

* Cod Unic de Inregistrare
15189596

* Activitatea preponderanta: Cod CAEN--Denumire activitate
3511--Prod.de energ.electrica

* Activitatea preponderanta efectiv desfasurata: Cod CAEN--Denumire activitate
3511--Prod.de energ.electrica

* Forma de proprietate
27--Societati cu capital de stat si
privat autohton (capital de stat
>=50%)

Strada
SPLAIUL INDEPENDENTEI

Numar
227

Bloc Scara Apartament

Telefon
0212751105

e-mail
office@elcen.ro

* Județ
Municipiul Bucuresti

Sector
Sector 6

* Localitatea
Bucuresti

Raportare contabilă anuală

Formularul S1040

☐ Situație financiară anuală
Formularul S1041

☒ Situațiile financiare anuale
au fost aprobate potrivit
legii

Bifați dacă este cazul

☒ Mari contribuabili care
depun bilanțul la București

☐ Sucursala

☐ Activ net mai mic de
jumătate din valoarea
capitalului subscris

Semnături ►

* Campuri obligatorii

Semnatura electronica poate fi aplicata
doar in urma finalizarii cu succes a actiunii
de validare a formularului

Semnatura electronica

Administrator

* Nume si prenume
TUDORA ADRIAN

Semnatura

Intocmit

* Nume si prenume
VILCA MARCEL

* Calitatea

11--Director economic

Nr.de inregistrare in organismul profesional

Cod de identificare fiscala

Semnatura

*) Raportări contabile anuale la 31 decembrie 2021 întocmite de către entitățile cărora le sunt incidente Reglementările contabile conforme cu IFRS, aprobate prin Ordinul ministrului finanțelor publice nr. 2.844/2016, cu modificările și completările ulterioare, prevăzute la pct. 1.1 din Anexa 3 la Ordinul ministrului finanțelor nr. 85/2022 privind principalele aspecte legate de întocmirea și depunerea situațiilor financiare anuale și a raportărilor contabile anuale ale operatorilor economici la unitățile teritoriale ale Ministerului Finanțelor precum si pentru reglementarea unor aspecte contabile.

Indicatori

Campuri cu valori calculate

Capitaluri - total

2.175.780.271

Profit/ pierdere

412.941.727

Capital subscris

715.834.690

COD 10. SITUAȚIA ACTIVELOR, DATORIILOR ȘI CAPITALURILOR PROPRII la data de 31.12.2021 (lei)
se vor avea în vedere rândurile și corelațiile din coloana **Nr. rând** și nu cele cuprinse în coloana **CodRd**

codRd	Denumirea elementului	Nr. rând	Sold an curent la:	
			01.01.2021	31.12.2021
A	B	1	2	
A. ACTIVE IMOBILIZATE				
I. IMOBILIZĂRI NECORPORALE				
01	1. Cheltuieli de dezvoltare (ct. 203 - 2803 - 2903)	01		
02	2. Concesiuni, brevete, licențe, mărci comerciale, drepturi și active similare și alte imobilizări necorporale (ct. 205 + 208 - 2805 - 2808 - 2905 - 2908)	02	176.310	183.327
03	3. Fond comercial (ct. 2071 - 2907)	03		
04	4. Avansuri (ct. 4094 - 4904)	04		
05	5. Active necorporale de explorare și evaluare a resurselor minerale (ct. 206 - 2806 - 2906)	05		
06	TOTAL (rd. 01 la 05)	06	176.310	183.327
II. IMOBILIZĂRI CORPORALE				
07	1. Terenuri și construcții (ct. 211 + 212 - 2811 - 2812 - 2911 - 2912)	07	1.839.308.271	1.797.433.703
08	2. Instalații tehnice și mașini (ct. 213 + 223 - 2813 - 2913)	08	370.396.268	403.596.539
09	3. Alte instalații, utilaje și mobilier (ct. 214 + 224 - 2814 - 2914)	09	9.708	7.401
10	4. Investiții imobiliare (ct. 215 + 251* - 2815 - 285* - 2915 - 295*)	10		
11	5. Imobilizări corporale în curs de execuție (ct. 231 - 2931)	11	90.915.971	86.660.764
12	6. Investiții imobiliare în curs de execuție (ct. 235 - 2935)	12		
13	7. Active corporale de explorare și evaluare a resurselor minerale (ct. 216 - 2816 - 2916)	13		
14	8. Plante productive (ct. 218 - 2818 - 2918)	14		
15	9. Avansuri (ct. 4093 - 4903)	15		
16	TOTAL (rd. 07 la 15)	16	2.300.630.218	2.287.698.407
17	III. ACTIVE BIOLOGICE PRODUCTIVE (ct. 241 + 227 - 284 - 294)	17		
303	IV. DREPTURI DE UTILIZARE A ACTIVELOR LUATE ÎN LEASING (ct. 251* - 285* - 295*) ¹	18		
V. IMOBILIZĂRI FINANCIARE				

	A	B	1	2
19	2. Împrumuturi acordate entităților din grup (ct. 2671 + 2672 - 2964)	20		
20	3. Acțiunile deținute la entitățile asociate și la entitățile controlate în comun (ct. 262 + 263 - 2962)	21	57.802	57.802
21	4. Împrumuturi acordate entităților asociate și entităților controlate în comun (ct. 2673 + 2674 - 2965)	22		
22	5. Alte titluri imobilizate (ct. 265 - 2963)	23		
23	6. Alte împrumuturi (ct. 2675* + 2676* + 2677 + 2678* + 2679* - 2966* - 2968*)	24	3.915.950	5.212.875
24	TOTAL (rd. 19 la 24)	25	3.973.752	5.270.677
25	ACTIVE IMOBILIZATE – TOTAL (rd. 06 + 16 + 17 + 18 + 25)	26	2.304.780.280	2.293.152.411
	B. ACTIVE CIRCULANTE			
	I. STOCURI			
26	1. Materii prime și materiale consumabile (ct. 301 + 302 + 303 +/- 308 + 321 + 322 + 323 + 328 + 351 + 358 + 381 +/- 388 - 391 - 392 - 3951 - 3958 - 398)	27	43.238.143	41.024.655
27	2. Active imobilizate deținute în vederea vânzării (ct. 311)	28		
28	3. Producția în curs de execuție (ct. 331 + 332 + 341 +/- 348* - 393 - 3941 - 3952)	29		
29	4. Produse finite și mărfuri (ct. 326 + 327 + 345 + 346 + 347 +/- 348* + 354 + 356 + 357 + 361 +/- 368 + 371 +/- 378 - 3945 - 3946 - 3947 - 3953 - 3954 - 3955 - 3956 - 3957 - 396 - 397 - 4428)	30		
30	5. Avansuri (ct. 4091 - 4901)	31	17.394	34.739
31	TOTAL (rd. 27 la 31)	32	43.255.537	41.059.394
	II. CREAŢE			
32	1. Creanțe comerciale (ct. 2675* + 2676* + 2678* + 2679* - 2966* - 2968* + 411 + 413 + 418 + 4642 - 491 - 494)	33	336.434.549	759.454.101
33	2. Avansuri plătite (ct. 4092 - 4902)	34	34.886	8.540
34	3. Sume de încasat de la entitățile din grup (ct. 451** - 495*)	35		
35	4. Sume de încasat de la entitățile asociate și entitățile controlate în comun (ct. 453** - 495*)	36		
36	5. Creanțe rezultate din operațiunile cu instrumente derivate (ct. 4652)	37		
37	6. Alte creanțe (ct. 425 + 4282 + 431** + 436** + 437** + 4382 + 441** + 4424 + 4428** + 444** + 445 + 446** + 447** + 4482 + 4582 + 461 + 4662 + 473** + 4762 - 496 + 5187)	38	105.655.384	9.380.474
38	7. Capital subscris și nevărsat (ct. 456 - 495*)	39		
301	8. Creanțe reprezentând dividende repartizate în cursul exercițiului financiar (ct. 463)	40		
39	TOTAL (rd. 33 la 40)	41	442.124.819	768.843.115

40	III. INVESTIȚII PE TERMEN SCURT (ct. 505 + 506 + 507 + 508* - 595 - 596 - 598 + 5113 + 5114)	42		
41	IV. CASA ȘI CONTURI LA BĂNCI (ct. 508* + 5112 + 512 + 531 + 532 + 541 + 542)	43	578.084.826	1.151.717.246
42	ACTIVE CIRCULANTE – TOTAL (rd. 32 + 41 + 42 + 43)	44	1.063.465.182	1.961.619.755
43	C. CHELTUIELI ÎN AVANS (ct. 471 + 474) (rd. 46 + 47) , din care	45	57.840	35.037.705
44	Sume de reluat într-o perioadă de până la un an (ct. 471* + ct.474*)	46	57.840	35.037.705
45	Sume de reluat într-o perioadă mai mare de un an (din ct. 471* + ct.474*)	47		
D. DATORII: SUMELE CARE TREBUIE PLATITE INTR-O PERIOADA DE PANA LA UN AN				
46	1. Împrumuturi din emisiunea de obligațiuni, prezentându-se separat împrumuturile din emisiunea de obligațiuni convertibile (ct. 161 + 1681 - 169)	48		
47	2. Sume datorate instituțiilor de credit (ct. 1621 + 1622 + 1624 + 1625 + 1627 + 1682 + 5191 + 5192 + 5198)	49	3.683.516	0
48	3. Avansuri încasate în contul comenzilor (ct. 419)	50	1.836	473
49	4. Datorii comerciale - furnizori (ct. 401 + 404 + 408 + 4641)	51	1.296.803.704	1.805.343.529
50	5. Efecte de comerț de plătit (ct. 403 + 405)	52		
52	6. Sume datorate entităților din grup (ct. 1661 + 1685 + 2691 + 451***)	53		
53	7. Sume datorate entităților asociate și entităților controlate în comun (ct. 1663 + 1686 + 2692 + 453***)	54		
54	8. Datorii rezultate din operațiunile cu instrumente derivate (ct. 4651)	55		
55	9. Alte datorii, inclusiv datoriile fiscale și datoriile privind asigurările sociale (ct. 1623 + 1626 + 167 + 1687 + 2693 + 2695 + 421 + 422 + 423 + 424 + 426 + 427 + 4281 + 431*** + 436*** + 437*** + 4381 + 441*** + 4423 + 4428*** + 444*** + 446*** + 447*** + 4481 + 455 + 456*** + 457 + 4581 + 462 + 4661 + 473*** + 4761 + 509 + 5186 + 5193 + 5194 + 5195 + 5196 + 5197)	56	31.268.765	39.331.056
56	TOTAL (rd. 48 la 56)	57	1.331.757.821	1.844.675.058
57	E. ACTIVE CIRCULANTE NETE/DATORII CURENTE NETE (rd. 44 + 46 - 57 - 74 - 77 - 80)	58	-269.250.396	151.335.281
58	F. TOTAL ACTIVE MINUS DATORII CURENTE (rd. 26 + 47 + 58)	59	2.035.529.884	2.444.487.692
G. DATORII: SUMELE CARE TREBUIE PLĂTITE ÎNTR-O PERIOADĂ MAI MARE DE UN AN				
59	1. Împrumuturi din emisiunea de obligațiuni, prezentându-se separat împrumuturile din emisiunea de obligațiuni convertibile (ct. 161 + 1681 - 169)	60		
60	2. Sume datorate instituțiilor de credit (ct. 1621 + 1622 + 1624 + 1625 + 1627 + 1682 + 5191 + 5192 + 5198)	61		
61	3. Avansuri încasate în contul comenzilor (ct. 419)	62		
62	4. Datorii comerciale - furnizori (ct. 401 + 404 + 408 + 4641)	63		

63	5. Efecte de comerț de plătit (ct. 403 + 405)	64		
65	6. Sume datorate entităților din grup (ct. 1661 + 1685 + 2691 + 451***)	65		
66	7. Sume datorate entităților asociate și entităților controlate în comun (ct. 1663 + 1686 + 2692 + 453***)	66		
67	8. Datorii rezultate din operațiunile cu instrumente derivate (ct. 4651)	67		
68	9. Alte datorii, inclusiv datoriile fiscale și datoriile privind asigurările sociale (ct. 1623 + 1626 + 167 + 1687 + 2693 + 2695 + 421 + 422 + 423 + 424 + 426 + 427 + 4281 + 431*** + 436*** + 437*** + 4381 + 441*** + 4423 + 4428*** + 444*** + 446*** + 447*** + 4481 + 455 + 456*** + 4581 + 462 + 4661 + 4761 + 473*** + 509 + 5186 + 5193 + 5194 + 5195 + 5196 + 5197)	68	196.527.019	191.767.051
69	TOTAL (rd. 60 la 68)	69	196.527.019	191.767.051
H.PROVIZIOANE				
	1. Provizioane pentru beneficiile angajaților (ct. 1517)	70	16.969.838	18.365.988
71	2. Alte provizioane (ct. 1511 + 1512 + 1513 + 1514 + 1518)	71	54.398.153	54.398.153
72	TOTAL (rd. 70 + 71)	72	71.367.991	72.764.141
VENITURI ÎN AVANS				
73	1. Subvenții pentru investiții (ct. 475) - total (rd. 74 + 75), din care:	73	5.804.308	4.803.031
74	Sume de reluat într-o perioadă de până la un an (ct. 475*)	74	1.007.978	626.802
75	Sume de reluat într-o perioadă mai mare de un an (ct. 475*)	75	4.796.330	4.176.229
76	2. Venituri înregistrate în avans (ct. 472) - total (rd. 77 + 78), din care:	76	7.619	20.319
	Sume de reluat într-o perioadă de până la un an (ct. 472*)	77	7.619	20.319
78	Sume de reluat într-o perioadă mai mare de un an (ct. 472*)	78		
79	3. Venituri în avans aferente activelor primite prin transfer de la clienți (ct. 478) - total (rd. 80 + 81) , din care:	79		
80	Sume de reluat într-o perioadă de până la un an (ct. 478*)	80		
81	Sume de reluat într-o perioadă mai mare de un an (ct. 478*)	81		
82	TOTAL (rd. 73 + 76 + 79)	82	5.811.927	4.823.350
J. CAPITAL ȘI REZERVE				
I. CAPITAL				
83	1. Capital subscris vărsat (ct. 1012)	83	715.834.690	715.834.690

85	3. Capital subscris reprezentând datorii financiare ² (ct. 1027)	85		
302	4. Patrimoniul regiei (ct. 1015)	86		
86	5. Ajustări ale capitalului social/ patrimoniul regiei(ct. 1028)	SOLD C	87	40.439.075
87		SOLD D	88	
88	6. Alte elemente de capitaluri proprii (ct. 103)	SOLD C	89	
89		SOLD D	90	196.405.265
90	TOTAL (rd. 83 + 84 + 85 + 86 + 87 - 88 + 89 - 90)	91	559.868.500	564.620.146
91	II. PRIME DE CAPITAL (ct. 104)	92	4.672.901	4.672.901
92	III. REZERVE DIN REEVALUARE (ct. 105)	93	2.054.024.689	2.016.925.881
	IV. REZERVE			
93	1. Rezerve legale (ct. 1061)	94	78.757.984	99.405.070
94	2. Rezerve statutare sau contractuale (ct. 1063)	95		
95	3. Alte rezerve (ct. 1068)	96	182.073.824	182.073.824
96	TOTAL (rd. 94 la 96)	97	260.831.808	281.478.894
97	Diferențe de curs valutar din conversia situațiilor financiare anuale individuale într-o monedă de prezentare diferită de monedă funcțională (ct. 1072)	SOLD C	98	
98		SOLD D	99	
99	Acțiuni proprii (ct. 109)	100		
100	Câștiguri legate de instrumentele de capitaluri proprii (ct. 141)	101		
101	Pierderi legate de instrumentele de capitaluri proprii (ct. 149)	102		
102	V. REZULTAT REPORTAT, CU EXCEPȚIA REZULTATULUI REPORTAT PROVENIT DIN ADOPTAREA PENTRU PRIMA DATA A IAS 29 (ct. 117)	SOLD C	103	
103		SOLD D	104	1.416.902.964
104	VI. REZULTAT REPORTAT PROVENIT DIN ADOPTAREA PENTRU PRIMA DATA A IAS 29 (ct. 118)	SOLD C	105	
105		SOLD D	106	40.439.075
106	VII. PROFITUL SAU PIERDEREA LA SFÂRȘITUL PERIOADEI DE RAPORTARE (ct. 121)	SOLD C	107	358.718.616
107		SOLD D	108	

108	Repartizarea profitului (ct. 129)	109	17.935.931	20.647.086
109	CAPITALURI PROPRII – TOTAL (rd. 91 + 92 + 93 + 97 + 98 - 99 - 100 + 101 - 102 + 103 - 104 + 105 - 106 + 107 - 108 - 109)	110	1.762.838.544	2.175.780.271
110	Patrimoniul privat (ct. 1023) ³	111		
111	Patrimoniul public (ct. 1026)	112		
112	CAPITALURI - TOTAL (rd. 110 + 111 + 112)	113	1.762.838.544	2.175.780.271
FORMULAR VALIDAT		Suma de control Formular 10: 52440216413 / 148262361279		

Semnături ►

Administrator

Nume si prenume

TUDORA ADRIAN

Semnatura

Adrian Tudora

ELECTROCENTRALE SCURT S.A.
REGISTRARE JUDICIALA

Intocmit

Nume si prenume

VILCA MARCEL

Calitatea

11--Director economic

Nr.de inregistrare in organismul profesional

Semnatura

Marcel Vilca

* Conturi de repartizat după natura elementelor respective.

** Solduri debitoare ale conturilor respective.

*** Solduri creditoare ale conturilor respective.

1) La acest rând nu se cuprind drepturile de utilizare care se încadrează în definiția unei investiții imobiliare și care vor fi prezentate la rd. 10.

2) În acest cont se evidențiază acțiunile care, din punct de vedere al IAS 32, reprezintă datorii financiare.

3) Se va completa de către entitățile cărora le sunt incidente prevederile Ordinului ministrului finanțelor publice și al ministrului delegat pentru buget nr. 668/2014 pentru aprobarea Precizărilor privind întocmirea și actualizarea inventarului centralizat al bunurilor imobile proprietate privată a statului și a drepturilor reale supuse inventarierii, cu modificările și completările ulterioare.

ly

Bay

COD 20. SITUAȚIA VENITURILOR SI CHELTUIELILOR la data de 31.12.2021 (lei)se vor avea în vedere rândurile și corelațiile din coloana **Nr. rând** și nu cele cuprinse în coloana CodRd

codRd	Denumirea indicatorilor		Nr. rând	Perioada de raportare	
				01.01.2020 - 31.12.2020	01.01.2021 - 31.12.2021
	A	B		1	2
01	Cifra de afaceri netă (rd. 03 + 04 - 05 + 06)	01		1.670.833.875	2.687.103.849
306	- din care, cifra de afaceri netă corespunzătoare activității preponderente efectiv desfășurate	02		1.657.360.779	2.391.455.628
02	Producția vândută (ct. 701 + 702 + 703 + 704 + 705 + 706 + 708 - ct. 6815*)	03		1.657.360.779	2.391.455.628
03	Venituri din vânzarea mărfurilor (ct. 707 - ct. 6815*)	04		13.473.096	295.648.221
04	Reduceri comerciale acordate (ct. 709)	05			
05	Venituri din subvenții de exploatare aferente cifrei de afaceri (ct. 7411)	06			
06	Venituri aferente costului producției în curs de execuție(ct. 711 + 712 + 713)	SOLD C	07		
07		SOLD D	08		
08	Venituri din producția de imobilizări și investiții imobiliare (rd. 10 + 11)	09			
09	Venituri din producția de imobilizări necorporale și corporale (ct. 721 + 722)	10			
10	Venituri din producția de investiții imobiliare (ct. 725)	11			
11	Venituri din activele imobilizate (sau grupurile destinate cedării) deținute în vederea vânzării (ct. 753)	12			
12	Venituri din reevaluarea imobilizărilor (ct. 755)	13			
13	Venituri din investiții imobiliare (ct. 756)	14			
14	Venituri din active biologice și produse agricole (ct. 757)	15			
15	Venituri din subvenții de exploatare (ct. 7412 + 7413 + 7414 + 7415 + 7416 + 7417 + 7419)	16		75.369	4.173
16	Alte venituri din exploatare (ct. 758 + 751), din care	17		658.056.280	53.977.262
17	- venituri din subvenții pentru investiții (ct. 7584)	18		1.009.018	1.004.140
301	- câștiguri din cumpărări în condiții avantajoase (ct. 7587)	19			
18	VENITURI DIN EXPLOATARE - TOTAL (rd. 01 + 07 - 08 + 09 + 12 + 13 + 14 + 15 + 16 + 17)	20		2.328.965.524	2.741.085.284
19	a) Cheltuieli cu materiile prime și materialele consumabile (ct. 601 + 602)	21		33.330.206	19.440.441
20	Alte cheltuieli materiale (ct. 603 + 604 + 606 + 608)	22		1.005.640.269	1.216.949.446
21	b) Alte cheltuieli externe (cu energie și apă) (ct. 605)	23		38.714.501	47.658.090

A		B	1	2
22	c) Cheltuieli privind mărfurile (ct. 607)	25	21.382.294	136.557.075
23	Reduceri comerciale primite (ct. 609)	26	1.247.908	838.194
24	Cheltuieli cu personalul (rd. 28+ 29), din care:	27	164.717.157	168.226.632
25	a) Salarii și indemnizații (ct. 641 + 642 + 643 + 644)	28	160.770.990	162.978.135
26	b) Cheltuieli privind asigurările și protecția socială (ct. 645 + 646)	29	3.946.167	5.248.497
27	a) Ajustări de valoare privind imobilizările (rd. 31 + 32 - 33)	30	113.348.423	100.254.182
28	a.1) Cheltuieli cu amortizările și ajustările pentru depreciere (ct. 6811 + 6813 + 6816 + 6817 + din ct. 6818)	31	113.348.423	100.254.182
303	a.2) Cheltuieli cu amortizarea activelor aferente drepturilor de utilizare a activelor luate în leasing (ct. 685)	32		
	a.3) Venituri (ct. 7813 + 7816 + din ct. 7818)	33		
30	b) Ajustări de valoare privind activele circulante (rd. 35 - 36)	34	246.093.060	9.725.226
31	b.1) Cheltuieli (ct. 654 + 6814 + din ct. 6818)	35	247.212.117	36.292.051
32	b.2) Venituri (ct. 754 + 7814 + din ct. 7818)	36	1.119.057	26.566.825
33	Alte cheltuieli de exploatare (rd. 38 la 46)	37	340.548.732	639.533.204
34	1. Cheltuieli privind prestațiile externe (ct. 611 + 612 + 613 + 614 + 615 + 621 + 622 + 623 + 624 + 625 + 626 + 627 + 628)	38	25.091.607	35.571.477
35	2. Cheltuieli cu alte impozite, taxe și vărsăminte asimilate; cheltuieli reprezentând transferuri și contribuții datorate în baza unor acte normative speciale (ct. 635 + 6586)	39	13.668.915	13.498.623
36	3. Cheltuieli cu protecția mediului înconjurător (ct. 652)	40	288.420.372	585.028.972
	4. Cheltuieli legate de activele imobilizate (sau grupurile destinate cedării) deținute în vederea vânzării (ct. 653)	41		
38	5. Cheltuieli din reevaluarea imobilizărilor (ct. 655)	42		
39	6. Cheltuieli privind investițiile imobiliare (ct. 656)	43		
40	7. Cheltuieli privind activele biologice (ct. 657)	44		
41	8. Cheltuieli privind calamitățile și alte evenimente similare (ct. 6587)	45		
42	9. Alte cheltuieli (ct. 651 + 6581 + 6582 + 6583 + 6584 + 6585 + 6588)	46	13.367.838	5.434.132
43	Ajustări privind provizioanele (rd. 48 - 49)	47	6.908.481	1.396.150
44	- Cheltuieli (ct. 6812)	48	16.019.859	1.396.150
45	- Venituri (ct. 7812)	49	9.111.378	

PROFITUL SAU PIERDEREA DIN EXPLOATARE:				
47	- Profit (rd. 20 - 50)	51	359.530.309	402.183.032
48	- Pierdere (rd. 50 - 20)	52	0	0
49	Venituri din acțiuni deținute la filiale (ct. 7611)	53		
50	Venituri din acțiuni deținute la entități asociate (ct. 7612)	54		
51	Venituri din acțiuni deținute la entități asociate și entități controlate în comun (ct. 7613)	55		
52	Venituri din operațiuni cu titluri și alte instrumente financiare (ct. 762)	56		
53	Venituri din operațiuni cu instrumente derivate (ct. 763)	57		
54	Venituri din diferențe de curs valutar (ct. 765)	58	205.403	27.835
55	Venituri din dobânzi (ct. 766)	59	7.057.618	7.104.143
56	- din care, veniturile obținute de la entitățile din grup	60		
57	Venituri din subvenții de exploatare pentru dobânda datorată (ct. 7418)	61		
58	Venituri din investiții financiare pe termen scurt (ct. 7617)	62		
308	Venituri din amânarea încasării peste termenele normale de creditare (ct. 7681)	63		
59	Alte venituri financiare (ct. 7615 + 764 + 767 + 7688)	64		
60	VENITURI FINANCIARE – TOTAL (rd. 53 la 59 + 61 la 64)	65	7.263.021	7.131.978
	Ajustări de valoare privind imobilizările financiare și investițiile financiare deținute ca active circulante (rd. 67 - 68)	66		
62	- Cheltuieli (ct. 686)	67		
63	- Venituri (ct. 786)	68		
64	Cheltuieli privind operațiunile cu titluri și alte instrumente financiare (ct. 661)	69		
65	Cheltuieli privind operațiunile cu instrumente derivate (ct. 662)	70		
66	Cheltuieli privind dobânzile (ct. 666)	71	14.175.286	0
67	- din care, cheltuielile în relația cu entitățile din grup	72		
309	Cheltuieli cu amânarea plății peste termenele normale de creditare (ct. 6681)	73		
304	Cheltuieli privind dobânzile aferente contractelor de leasing (ct. 6685)	74		

68	Alte cheltuieli financiare (ct. 663 + 664 + 665 + 667 + 6682 + 6688)	75	366.709	1.124.928
69	CHELTUIELI FINANCIARE – TOTAL (rd. 66 + 69 + 70 + 71 + 73 + 74 + 75)	76	14.541.995	1.124.928
PROFITUL SAU PIERDEREA FINANCIAR(Ă):				
70	- Profit (rd. 65 - 76)	77	0	6.007.050
71	- Pierdere (rd. 76 - 65)	78	7.278.974	0
72	VENITURI TOTALE (rd. 20 + 65)	79	2.336.228.545	2.748.217.262
73	CHELTUIELI TOTALE (rd. 50 + 76)	80	1.983.977.210	2.340.027.180
PROFITUL SAU PIERDEREA BRUT(Ă):				
74	- Profit (rd. 79 - 80)	81	352.251.335	408.190.082
75	- Pierdere (rd. 80 - 79)	82	0	0
76	Impozitul pe profit curent (ct. 691)	83		
77	Impozitul pe profit amânat (ct. 692)	84		
78	Venituri din impozitul pe profit amânat (ct. 792)	85	6.467.281	4.751.645
305	Cheltuieli cu impozitul pe profit, determinate de incertitudinile legate de tratamente fiscale (ct. 693)	86		
302	Impozitul specific unor activități (ct. 695)	87		
79	Alte impozite neprezentate la elementele de mai sus (ct. 698)	88		
PROFITUL SAU PIERDEREA NET(Ă) A PERIOADEI DE RAPORTARE:				
80	- Profit (rd. 81 - 83 - 84 + 85 - 86 - 87 - 88)	89	358.718.616	412.941.727
81	- Pierdere (rd. 82 + 83 + 84 - 85 + 86 + 87 + 88); (rd. 83 + 84 + 86 + 87 + 88 - 85 - 81)	90	0	0
FORMULAR VALIDAT		Suma de control Formular 20: 36772139495 / 148262361279		

Semnături ►

Administrator

Nume si prenume

TUDORA ADRIAN

Semnatura

Intocmit

Nume si prenume


VILCA MARCEL

Calitatea

11--Director economic

Nr.de inregistrare in organismul profesional

Semnatura



[Handwritten signature]

[Handwritten signature]

*) Conturi de repartizat după natura elementelor respective.

La rândul 28 - se cuprind și drepturile colaboratorilor, stabilite potrivit legislației muncii, care se preiau din rulajul debitor al contului 621 „Cheltuieli cu colaborarii”, analitic „Colaboratori persoane fizice”.

di
Nora

COD 30. DATE INFORMATIVE la data de 31.12.2021 (lei) <i>se vor avea în vedere rândurile și corelațiile din coloana Nr. rând și nu cele cuprinse în coloana CodRd</i>				
codRd	I. Date privind rezultatul înregistrat	Nr. rând	Nr.unitati	Sume
	A	B	1	2
01	Unități care au înregistrat profit	01	1	412.941.727
02	Unități care au înregistrat pierdere	02	0	0
03	Unități care nu au înregistrat nici profit, nici pierdere	03	0	0
	II. Date privind plățile restante	Nr. rând	Total (col.2 + 3)	Din care:
	A	B	1	Pentru activitatea curentă 2
				Pentru activitatea de investiții 3
04	Plăți restante – total (rd.05 + 09 +15 la 17 + 19), din care:	04		
05	Furnizori restanți – total (rd. 06 la 08), din care:	05		
	- peste 30 de zile	06		
07	- peste 90 de zile	07		
08	- peste 1 an	08		
09	Obligații restante față de bugetul asigurărilor sociale – total (rd.10 la 14), din care:	09		
10	- contribuții pentru asigurări sociale de stat datorate de angajatori, salariați și alte persoane asimilate	10		
11	- contribuții pentru fondul asigurărilor sociale de sănătate	11		
12	- contribuția pentru pensia suplimentară	12		
13	- contribuții pentru bugetul asigurărilor pentru șomaj	13		
	- alte datorii sociale	14		
15	Obligații restante față de bugetele fondurilor speciale și alte fonduri	15		
16	Obligații restante față de alți creditori	16		
17	Impozite, taxe și contribuții neplătite la termenul stabilit la bugetul de stat, din care:	17		
301	- contribuția asiguratorie pentru muncă	18		
18	Impozite și taxe neplătite la termenul stabilit la bugetele locale	19		
	III. Număr mediu de salariați	Nr. rând	31 decembrie 2020	31 decembrie 2021
	A	B	1	2
19	Număr mediu de salariați	20	1.754	1.719
20	Numărul efectiv de salariați existenți la sfârșitul perioadei, respectiv la data de 31 decembrie	21	1.732	1.731

	A	B	1	
	IV. Redevențe plătite în cursul perioadei de raportare, subvenții încasate și creanțe restante	Nr. rand	Sume	
	A	B	1	
21	Redevențe plătite în cursul perioadei de raportare pentru bunurile din domeniul public, primite în concesiune, din care:	22		
22	- redevențe pentru bunurile din domeniul public plătite la bugetul de stat	23		
23	Redevență minieră plătită la bugetul de stat	24		
24	Redevență petrolieră plătită la bugetul de stat	25		
25	Chirii plătite în cursul perioadei de raportare pentru terenuri ¹⁾	26		
26	Venituri brute din servicii plătite către persoane nerezidente, din care:	27		
27	- impozitul datorat la bugetul de stat	28		
	Venituri brute din servicii plătite către persoane nerezidente din statele membre ale Uniunii Europene, din care:	29		
29	- impozitul datorat la bugetul de stat	30		
30	Subvenții încasate în cursul perioadei de raportare, din care:	31		
31	- subvenții încasate în cursul perioadei de raportare aferente activelor	32		
32	- subvenții aferente veniturilor, din care:	33		
33	- subvenții pentru stimularea ocupării forței de muncă*)	34		
316	- subvenții pentru energie din surse regenerabile	35		
317	- subvenții pentru combustibili fosili	36		
	Creanțe restante, care nu au fost încasate la termenele prevăzute în contractele comerciale și/sau în actele normative în vigoare, din care:	37	4.206.775.999	
35	- creanțe restante de la entități din sectorul majoritar sau integral de stat	38	4.205.280.551	
36	- creanțe restante de la entități din sectorul privat	39	1.495.448	
	V. Tichete acordate salariaților	Nr. rand	Sume	
	A	B	1	
37	Contravaloarea tichetelor acordate salariaților	40	6.823.940	
302	Contravaloarea tichetelor acordate altor categorii de beneficiari, alții decât salariați	41		
	VI. Cheltuieli efectuate pentru activitatea de cercetare – dezvoltare**)	Nr. rand	31 decembrie 2020	31 decembrie 2021
	A	B	1	2
38	Cheltuieli de cercetare - dezvoltare	42		
318	- din care, efectuate în scopul diminuării impactului activității entității asupra mediului sau al dezvoltării unor noi tehnologii sau a unor produse	43		

39	- după surse de finanțare (rd. 45 + 46), din care	44	0	0
40	- din fonduri publice	45		
41	- din fonduri private	46		
42	- după natura cheltuielilor (rd. 48 + 49)	47	0	0
43	- cheltuieli curente	48		
44	- cheltuieli de capital	49		
VII. Cheltuieli de inovare ***)		Nr. rand	31 decembrie 2020	31 decembrie 2021
A		B	1	2
45	Cheltuieli de inovare	50		
319	- din care, efectuate în scopul diminuării impactului activității entității asupra mediului sau al dezvoltării unor noi tehnologii sau a unor produse mai sustenabile	51		
VIII. Alte informații		Nr. rand	31 decembrie 2020	31 decembrie 2021
A		B	1	2
46	Avansuri acordate pentru imobilizări necorporale (ct. 4094), din care:	52		
303	- avansuri acordate entităților neafiliate nerezidente pentru imobilizări necorporale (din ct. 4094)	53		
304	- avansuri acordate entităților afiliate nerezidente pentru imobilizări necorporale (din ct. 4094)	54		
47	Avansuri acordate pentru imobilizări corporale (ct. 4093), din care:	55		
305	- avansuri acordate entităților neafiliate nerezidente pentru imobilizări corporale (din ct. 4093)	56		
306	- avansuri acordate entităților afiliate nerezidente pentru imobilizări corporale (din ct. 4093)	57		
48	Imobilizări financiare, în sume brute (rd. 59 + 65), din care:	58	57.802	57.802
49	Acțiuni deținute la entitățile afiliate, interese de participare, alte titluri imobilizate și obligațiuni, în sume brute (rd. 60 + 61 + 62 + 64), din care:	59	57.802	57.802
50	- acțiuni necotate emise de rezidenți	60	57.802	57.802
51	- părți sociale emise de rezidenți	61		
52	- acțiuni și părți sociale emise de nerezidenți, din care	62		
307	- dețineri de cel puțin 10%	63		
53	- obligațiuni emise de nerezidenți	64		
54	Creanțe imobilizate, în sume brute (rd. 66 + 67), din care:	65		
55	- creanțe imobilizate în lei și exprimate în lei, a căror decontare se face în funcție de cursul unei valute (din ct. 267)	66		
56	- creanțe imobilizate în valută (din ct. 267)	67		

57	Creanțe comerciale, avansuri pentru cumpărări de bunuri de natura stocurilor și pentru prestări de servicii acordate furnizorilor și alte conturi asimilate, în sume brute (ct. 4091 + 4092 + 411 + 413 + 418 + 4642), din care:	68	3.346.694.960	3.743.739.053
58	- creanțe comerciale în relația cu entitățile neafiliate nerezidente, avansuri pentru cumpărări de bunuri de natura stocurilor și pentru prestări de servicii acordate furnizorilor neafiliați nerezidenți și alte conturi asimilate, în sume brute în relație cu neafiliații nerezidenți (din ct. 4091 + din ct. 4092 + din ct. 411 + din ct. 413 + din ct. 418 + din ct. 4642)	69		
308	- creanțe comerciale în relația cu entitățile afiliate nerezidente, avansuri pentru cumpărări de bunuri de natura stocurilor și pentru prestări de servicii acordate furnizorilor afiliați nerezidenți și alte conturi asimilate, în sume brute în relație cu afiliații nerezidenți (din ct. 4091 + din ct. 4092 + din ct. 411 + din ct. 413 + din ct. 418 + din ct. 4642)	70		
59	Creanțe neîncasate la termenul stabilit (din ct. 4091 + din ct. 4092 + din ct. 411 + din ct. 413)	71	3.050.093.145	3.482.181.533
60	Creanțe în legătură cu personalul și conturi asimilate (ct. 425 + 4282)	72	192.625	25.714
61	Creanțe în legătură cu bugetul asigurărilor sociale și bugetul statului (din ct. 431 + 436 + 437 + 4382 + 441 + 4424 + 4428 + 444 + 445 + 446 + 447 + 4482), (rd.74 la 78), din care:	73	109.557.573	38.022.701
62	- creanțe în legătură cu bugetul asigurărilor sociale (ct. 431 + 437 + 4382)	74	3.534.746	3.479.861
63	- creanțe fiscale în legătură cu bugetul statului (ct. 436 + 441 + 4424 + 4428 + 444 + 446)	75	53.330.137	34.403.362
64	- subvenții de încasat (ct. 445)	76		
65	- fonduri speciale - taxe și vărsăminte asimilate (ct. 447)	77		
66	- alte creanțe în legătură cu bugetul statului (ct. 4482)	78	52.692.690	139.478
67	Creanțele entității în relațiile cu entitățile afiliate (ct.451), din care:	79		
68	- creanțe cu entități afiliate nerezidente (din ct.451), din care:	80		
69	- creanțe comerciale cu entități afiliate nerezidente (din ct.451)	81		
70	Creanțe în legătură cu bugetul asigurărilor sociale și bugetul statului neîncasate la termenul stabilit (din ct. 431 + din ct.436 + din ct. 437 + din ct. 4382 + din ct. 441 + din ct. 4424 + din ct. 4428 + din ct. 444 + din ct. 445 + din ct. 446 + din ct. 447 + din ct. 4482)	82		
71	Creanțe din operațiuni cu instrumente derivate (ct. 4652)	83		
72	Alte creanțe (ct. 453 + 456 + 4582 + 461 + 4662 + 471 + 473 + 4762), din care:	84	561.929.152	606.608.213
73	- decontări cu entitățile asociate și entitățile controlate în comun, decontări cu acționarii privind capitalul și decontări din operațiuni în participație (ct. 453 + 456 + 4582)	85		
74	- alte creanțe în legătură cu persoanele fizice și persoanele juridice, altele decât creanțele în legătură cu instituțiile publice (instituțiile statului) (din ct. 461 + 4662+ din ct. 471 + din ct. 473)	86	561.929.152	606.608.213
75	- sumele preluate din contul 542 "Avansuri de trezorerie" reprezentând avansurile de trezorerie, acordate potrivit legii și nedecontate până la data de raportare (din ct. 461)	87		
76	Dobânzi de încasat (ct. 5187), din care:	88	44.218	491.749

77	- de la nerezidenți	89		
314	Dobânzi de încasat de la nerezidenți (din ct. 4518 + din ct. 4538)	90		
78	Valoarea împrumuturilor acordate operatorilor economici****)	91		
79	Investiții pe termen scurt, în sume brute (ct. 505 + 506 + 507 + din ct. 508), din care:	92		
80	- acțiuni necotate emise de rezidenți	93		
81	- părți sociale emise de rezidenți	94		
82	- acțiuni emise de nerezidenți	95		
83	- obligațiuni emise de nerezidenți	96		
320	- dețineri de obligațiuni verzi	97		
84	Alte valori de încasat (ct. 5113 + 5114)	98		
85	Casa în lei și în valută (rd. 100 + 101), din care:	99	38.942	13.528
86	- în lei (ct. 5311)	100	36.536	11.603
87	- în valută (ct. 5314)	101	2.406	1.925
88	Conturi curente la bănci în lei și în valută (rd. 103 + 105), din care:	102	578.283.378	1.151.703.694
89	- în lei (ct. 5121), din care:	103	578.045.861	1.145.760.472
90	- conturi curente în lei deschise la bănci nerezidente	104		
91	- în valută (ct. 5124), din care:	105	237.517	5.943.222
92	- conturi curente în valută deschise la bănci nerezidente	106		
93	Alte conturi curente la bănci și acreditive (rd. 108 + 109), din care:	107		
94	- sume în curs de decontare, acreditive și alte valori de încasat, în lei (ct. 5112 + din ct. 5125 + 5411)	108		
95	- sume în curs de decontare și acreditive în valută (din ct. 5125 + 5414)	109		
96	Datorii (rd. 111 + 114 + 117 + 118 + 121 + 124 + 127 + 128 + 133 + 137 + 140 + 141 + 147), din care:	110	1.524.608.942	2.036.462.629
97	Credite bancare externe pe termen scurt (credite primite de la instituții financiare nerezidente pentru care durata contractului de credit este mai mică de 1 an) (din ct. 519), (rd. 112 + 113), din care:	111		
98	- în lei	112		
99	- în valută	113		

100	Credite bancare externe pe termen lung (credite primite de la instituții financiare nerezidente pentru care durata contractului de credit este mai mare sau egală cu 1 an) (din ct. 162), (rd. 115 + 116), din care:	114		
101	- în lei	115		
102	- în valută	116		
103	Credite de la trezoreria statului și dobânzile aferente (ct. 1626 + din ct. 1682)	117		
104	Alte împrumuturi și dobânzile aferente (ct. 166 + 1685 + 1686 + 1687), (rd. 119 + 120), din care:	118		
105	- în lei și exprimate în lei, a căror decontare se face în funcție de cursul unei valute	119		
106	- în valută	120		
107	Alte împrumuturi și datorii asimilate (ct. 167), din care:	121	121.755	113.432
3	- valoarea concesiunilor primite (din ct. 167)	122		
321	- valoarea obligațiunilor verzi emise de entitate	123		
109	Datorii comerciale, avansuri primite de la clienți și alte conturi asimilate, în sume brute (ct. 401 + 403 + 404 + 405 + 408 + 419 + 4641), din care:	124	1.296.805.539	1.805.344.202
110	- datorii comerciale în relația cu entitățile neafiliate nerezidente, avansuri primite de la clienți neafiliați nerezidenți și alte conturi asimilate, în sume brute în relație cu neafiliații nerezidenți (din ct. 401 + din ct. 403 + din ct. 404 + din ct. 405 + din ct. 408 + din ct. 419 + din ct.4641)	125	12.596.794	9.036.179
309	- datorii comerciale în relația cu entitățile afiliate nerezidente, avansuri primite de la clienți afiliați nerezidenți și alte conturi asimilate, în sume brute în relație cu afiliații nerezidenți (din ct. 401 + din ct. 403 + din ct. 404 + din ct. 405 + din ct. 408 + din ct. 419 + din ct.4641)	126		
111	Datorii în legătură cu personalul și conturi asimilate (ct. 421 + 422 + 423 + 424 + 426+ 427 + 4281)	127	4.749.416	4.797.360
112	Datorii în legătură cu bugetul asigurărilor sociale și bugetul statului (ct. 431 + 436 + 437 + 4381 + 441 + 4423 + 4428 + 444 + 446 + 447 + 4481), (rd. 129 la 132), din care:	128	219.744.241	208.214.734
113	- datorii în legătură cu bugetul asigurărilor sociale (ct. 431 + 437 + 4381)	129	14.183.654	5.856.023
114	- datorii fiscale în legătură cu bugetul statului (ct.436 + 441 + 4423 + 4428 +444 + 446)	130	205.162.754	202.224.572
115	- fonduri speciale – taxe și vărsăminte asimilate (ct. 447)	131	397.715	134.021
116	- alte datorii în legătură cu bugetul statului (ct.4481)	132	118	118
117	Datoriile entității în relațiile cu entitățile afiliate(ct. 451), din care:	133		
118	- datorii cu entități afiliate nerezidente ²⁾ (din ct. 451), din care:	134		
310	- cu scadența inițială mai mare de un an	135		
110	- datorii comerciale cu entități afiliate nerezidente indiferent de	136		

120	Sume datorate acționarilor/asociaților (ct. 455), din care:	137		
121	- sume datorate acționarilor/asociaților persoane fizice	138		
122	- sume datorate acționarilor/asociaților persoane juridice	139		
123	Datorii din operațiuni cu instrumente derivate (ct. 4651)	140		
124	Alte datorii (ct. 269 + 453 + 456 + 457 + 4581 + 462 + 4661+ 472 + 473 + 4761 + 478 + 509), din care:	141	3.187.991	17.992.901
125	- decontări cu entitățile asociate și entitățile controlate în comun, decontări cu acționarii privind capitalul, dividende și decontări din operații în participație (ct. 453 + 456 + 457 + 4581)	142		
126	- alte datorii în legătură cu persoanele fizice și persoanele juridice, altele decât datoriile în legătură cu instituțiile publice (instituțiile statului) ³⁾ (din ct. 462 + ct. 4661+ din ct. 472 + din ct. 473)	143	3.187.991	17.992.901
127	- subvenții nereluate la venituri (din ct. 472)	144		
128	- vărsăminte de efectuat pentru imobilizări financiare și investiții pe termen scurt (ct. 269 + 509)	145		
129	- venituri în avans aferente activelor primite prin transfer de la clienți (ct. 478)	146		
130	Dobânzi de plătit (ct. 5186), din care:	147		
311	- către nerezidenți	148		
315	Dobânzi de plătit către nerezidenți (din ct. 4518 + din ct. 4538)	149		
131	Valoarea împrumuturilor primite de la operatorii economici****)	150		
132	Capital subscris vărsat (ct. 1012) din care:	151	715.834.690	715.834.690
133	- acțiuni cotate ⁴⁾	152		
134	- acțiuni necotate ⁵⁾	153	715.834.690	715.834.690
135	- părți sociale	154		
136	- capital subscris vărsat de nerezidenți (din ct.1012)	155		
137	Brevete si licențe (din ct.205)	156	1.877.674	1.877.674
IX. Informații privind cheltuielile cu colaboratorii		Nr. rand	31 decembrie 2020	31 decembrie 2021
A		B	1	2
138	Cheltuieli cu colaboratorii (ct. 621)	157		
X. Informații privind bunurile din domeniul public al statului		Nr. rand	31 decembrie 2020	31 decembrie 2021
A		B	1	2
139	Valoarea bunurilor din domeniul public al statului aflate în administrare	158	1.754	1.719

141	Valoarea bunurilor din domeniul public al statului închiriate	160				
	XI. Informații privind bunurile din proprietatea privată a statului supuse inventarierii cf. OMFP nr. 668/2014	Nr. rand	31 decembrie 2020	31 decembrie 2021		
	A	B	1	2		
142	Valoarea contabilă netă a bunurilor ⁶⁾	161				
	XII. Capital social vărsat	Nr. rand	31 decembrie 2020		31 decembrie 2021	
			Suma (col.1)	% ⁷⁾ (col.2)	Suma (col.3)	% ⁷⁾ (col.4)
	A	B	1	2	3	4
143	Capital social vărsat (ct. 1012) ⁷⁾ (rd. 163 + 166 + 170 + 171 + 172 + 173), din care:	162	715.834.690	X	715.834.690	X
144	- deținut de instituții publice (rd. 164 + 165), din care:	163	697.981.280	97,51	697.981.280	97,51
145	- deținut de instituții publice de subordonare centrală;	164	697.981.280	97,51	697.981.280	97,51
146	- deținut de instituții publice de subordonare locală;	165		0		0
147	- deținut de societățile cu capital de stat, din care:	166	17.853.410	2,49	17.853.410	2,49
148	- cu capital integral de stat;	167		0		0
149	- cu capital majoritar de stat;	168	17.853.410	2,49	17.853.410	2,49
150	- cu capital minoritar de stat;	169		0		0
151	- deținut de regii autonome	170		0		0
152	- deținut de societățile cu capital privat	171		0		0
153	- deținut de persoane fizice	172		0		0
154	- deținut de alte entități	173		0		0
		Nr. rand	Sume (lei)			
	A	B	2020		2021	
155	XIII. Dividende/vărsăminte cuvenite bugetului de stat sau local, de repartizat din profitul exercițiului financiar de către companiile naționale, societățile naționale, societățile și regiile autonome,	174				

	A	B	1	2
156	- către instituții publice centrale;	175		
157	- către instituții publice locale;	176		
158	- către alți acționari la care statul/unitățile administrativ teritoriale/ instituțiile publice dețin direct/indirect acțiuni sau participații indiferent de ponderea acestora.	177		
		Nr. rand	Sume (lei)	
	A	B	2020	2021
159	XIV. Dividende/vărsăminte cuvenite bugetului de stat sau local și virate în perioada de raportare din profitul reportat al companiilor naționale, societăților naționale, societăților și al regiilor autonome, din care:	178		
160	- dividende/vărsăminte din profitul exercițiului financiar al anului precedent, din care virate:	179		
161	- către instituții publice centrale;	180		
	- către instituții publice locale;	181		
163	- către alți acționari la care statul/unitățile administrativ teritoriale/ instituțiile publice dețin direct/indirect acțiuni sau participații indiferent de ponderea acestora.	182		
164	- dividende/vărsăminte din profitul exercițiilor financiare anterioare anului precedent, din care virate:	183		
165	- către instituții publice centrale;	184		
166	- către instituții publice locale;	185		
167	- către alți acționari la care statul/unitățile administrativ teritoriale/ instituțiile publice dețin direct/indirect acțiuni sau participații indiferent de ponderea acestora.	186		
	XV. Dividende distribuite acționarilor din profitul reportat	Nr. rand	Sume (lei)	
	A	B	2020	2021
313	- Dividende distribuite acționarilor în perioada de raportare din profitul reportat	187		
	XVI. Repartizări interimare de dividende potrivit Legii nr. 163/2018	Nr. rand	Sume (lei)	
	A	B	2020	2021
312	- dividendele interimare repartizate ⁸⁾	188		
	XVII. Creanțe preluate prin cesionare de la persoane juridice *****)	Nr. rand	Sume (lei)	
			31 decembrie 2020	31 decembrie 2021
	A	B	1	2
168	Creanțe preluate prin cesionare de la persoane juridice (la valoarea nominală), din care:	189		
169	- creanțe preluate prin cesionare de la persoane juridice afiliate	190		
170	Creanțe preluate prin cesionare de la persoane juridice (la cost de achiziție), din care:	191		
171	- creanțe preluate prin cesionare de la persoane juridice afiliate	192		

	XVIII. Venituri obținute din activități agricole *****)	Nr. rand	Sume (lei)	
			31 decembrie 2020	31 decembrie 2021
	A	B	1	2
172	Venituri obținute din activități agricole	193		
322	XVIV. Cheltuieli privind calamitățile și alte evenimente similare (ct. 6587), din care:	194		
323	- inundații	195		
324	- secetă	196		
325	- alunecări de teren	197		
FORMULAR VALIDAT		Suma de control Formular 30: 43304474339 / 148262361279		

Semnături ►

Administrator

Nume și prenume

TUDORA ADRIAN

Semnatura



Intocmit

Nume și prenume

VILCA MARCEL

Calitatea

11--Director economic

Nr. de înregistrare în organismul profesional

Semnatura

*) Subvenții pentru stimularea ocupării forței de muncă (transferuri de la bugetul statului către angajator) - reprezintă sumele acordate angajatorilor pentru plata absolvenților instituțiilor de învățământ, stimularea șomerilor care se încadrează în muncă înainte de expirarea perioadei de șomaj, stimularea angajatorilor care încadrează în muncă pe perioadă nedeterminată șomeri în vârstă de peste 45 ani, șomeri întreținători unici de familie sau șomeri care în termen de 3 ani de la data angajării îndeplinesc condițiile pentru a solicita pensia anticipată parțială sau de acordare a pensiei pentru limita de vârstă, ori pentru alte situații prevăzute prin legislația în vigoare privind sistemul asigurărilor pentru șomaj și stimularea ocupării forței de muncă.

**) Se va completa cu cheltuielile efectuate pentru activitatea de cercetare-dezvoltare, respectiv cercetarea fundamentală, cercetarea aplicativă, dezvoltarea tehnologică și inovarea, stabilite potrivit prevederilor Ordonanței Guvernului nr. 57/2002 privind cercetarea științifică și dezvoltarea tehnologică, aprobată cu modificări și completări prin Legea nr. 324/2003, cu modificările și completările ulterioare.

*** Se va completa cu cheltuielile efectuate pentru activitatea de inovare.

La completarea rândurilor corespunzătoare capitolelor VI și VII sunt avute în vedere prevederile Regulamentului de punere în aplicare (UE) 2020/1197 al Comisiei din 30 iulie 2020 de stabilire a specificațiilor tehnice și a modalităților în temeiul Regulamentului (UE) 2019/2152 al Parlamentului European și al Consiliului privind statisticile europene de întreprindere și de abrogare a 10 acte juridice în domeniul statisticilor de întreprindere, publicat în Jurnalul Oficial al Uniunii Europene, seria L, nr. 271 din 18 august 2020. Prin acest Regulament a fost abrogat Regulamentul de punere în aplicare (UE) nr. 995/2012 al Comisiei din 26 octombrie 2012 de stabilire a normelor de punere în aplicare a Deciziei nr. 1.608/2003/CE a Parlamentului European și a Consiliului privind producția și dezvoltarea statisticilor comunitare în domeniul științei și al tehnologiei.

****) În categoria operatorilor economici nu se cuprind entitățile reglementate și supravegheate de Banca Națională a României, respectiv Autoritatea de Supraveghere Financiară, societățile reclasificate în sectorul administrației publice și instituțiile fără scop lucrativ în serviciul gospodăriilor populației.

*****) Pentru creanțele preluate prin cesionare de la persoane juridice se vor completa atât valoarea nominală a acestora, cât și costul lor de achiziție.

Pentru statutul de „persoane juridice afiliate” se vor avea în vedere prevederile art. 7 pct. 26 lit. c) și d) din Legea nr. 227/2015 privind Codul fiscal, cu modificările și completările ulterioare.

***** Conform art. 11 din Regulamentul Delegat (UE) nr. 639/2014 al Comisiei din 11 martie 2014 de completare a Regulamentului (UE) nr. 1307/2013 al Parlamentului European și al Consiliului de stabilire a unor norme privind plățile directe acordate fermierilor prin scheme de sprijin în cadrul politicii agricole comune și de modificare a anexei X la regulamentul menționat, „(1) ... veniturile obținute din activitățile agricole sunt veniturile care au fost obținute de un fermier din activitatea sa agricolă în sensul articolului 4 alineatul (1) litera (c) din regulamentul menționat (R (UE) 1307/2013), în cadrul exploatației sale, inclusiv sprijinul din partea Uniunii din Fondul european de garantare agricolă (FEGA) și din Fondul european agricol pentru dezvoltare rurală (FEADR), precum și orice ajutor național acordat pentru activități agricole, cu excepția plăților directe naționale complementare în temeiul articolelor 18 și 19 din Regulamentul (UE) nr. 1307/2013. Veniturile obținute din prelucrarea produselor agricole în sensul articolului 4 alineatul (1) litera (d) din Regulamentul (UE) nr. 1307/2013 ale exploatației sunt considerate venituri din activități agricole cu condiția ca produsele prelucrate să rămână proprietatea fermierului și ca o astfel de prelucrare să aibă ca rezultat un alt produs agricol în sensul articolului 4 alineatul (1) litera (d) din Regulamentul (UE) nr. 1307/2013.

Orice alte venituri sunt considerate venituri din activități neagricole.


- 1) Se vor include chiriile plătite pentru terenuri ocupate (culturi agricole, pășuni, fânețe etc.) și aferente spațiilor comerciale (terase etc.) aparținând proprietarilor privați sau unor unități ale administrației publice, inclusiv chiriile pentru folosirea luciului de apă în scop recreativ sau în alte scopuri (pescuit etc.).
- 2) Valoarea înscrisă la rândul „datorii cu entități afiliate nerezidente (din ct. 451), din care:” NU se calculează prin însumarea valorilor de la rândurile „cu scadența inițială mai mare de un an” și „datorii comerciale cu entitățile afiliate nerezidente indiferent de scadență (din ct. 451)”.
- 3) În categoria „Alte datorii în legătură cu persoanele fizice și persoanele juridice, altele decât datoriile în legătură cu instituțiile publice (instituțiile statului)” nu se vor înscrie subvențiile aferente veniturilor existente în soldul contului 472.
- 4) Titluri de valoare care conferă drepturi de proprietate asupra societăților, care sunt negociabile și tranzacționate, potrivit legii.
- 5) Titluri de valoare care conferă drepturi de proprietate asupra societăților, care nu sunt tranzacționate.
- 6) Se va completa de către operatorii economici cărora le sunt incidente prevederile Ordinului ministrului finanțelor publice și al ministrului delegat pentru buget nr. 668/2014 pentru aprobarea Precizărilor privind întocmirea și actualizarea inventarului centralizat al bunurilor imobile proprietate privată a statului și a drepturilor reale supuse inventarierii, cu modificările și completările ulterioare.
- 7) La secțiunea „XII Capital social vărsat” la rd. 163 - 173 în col. 2 și col. 4 entitățile vor înscrie procentul corespunzător capitalului social deținut în totalul capitalului social vărsat înscris la rd. 162.
- 8) La acest rând se cuprind dividendele repartizate potrivit Legii nr. 163/2018 pentru modificarea și completarea Legii contabilității nr. 82/1991, modificarea și completarea Legii societăților nr. 31/1990, precum și modificarea Legii nr. 1/2005 privind organizarea și funcționarea cooperației.

COD40. SITUATIA ACTIVEI IMOBILIZATE la data de 31.12.2021						
						-lei
Elemente de imobilizari	Nr. rand	Valori brute				
		Sold initial	Cresteri	Reduceri		Sold final (col.5 = 1 + 2 - 3)
				Total	Din care: dezmembrari si casari	
A	B	1	2	3	4	5
I. Imobilizări necorporale						
Cheltuieli de dezvoltare	01	7.313.980	100.613		X	7.414.593
Active necorporale de explorare și evaluare a resurselor minerale	02				X	
Alte imobilizări	03				X	
Avansuri acordate pentru imobilizări necorporale	04				X	
TOTAL (rd. 01 la 04)	05	7.313.980	100.613		X	7.414.593
Imobilizări corporale						
Terenuri și amenajări de terenuri	06	1.441.184.212			X	1.441.184.212
Construcții	07	489.603.803				489.603.803
Instalații tehnice și mașini	08	512.798.984	91.483.981	178.900		604.104.065
Alte instalații, utilaje și mobilier	09	42.230				42.230
Investiții imobiliare	10					
Active corporale de explorare și evaluare a resurselor minerale	11					
Plante productive	12					
Imobilizări corporale în curs de execuție	13	90.915.971	86.138.865	90.394.072		86.660.764
Investiții imobiliare în curs de execuție	14					
Avansuri acordate pentru imobilizări corporale	15					
TOTAL (rd. 06 la 15)	16	2.534.545.200	177.622.846	90.572.972		2.621.595.074
III. Active biologice productive	17				X	
IV. Drepturi de utilizare a activelor luate în leasing	18				X	
V. Imobilizări financiare	19	3.973.752	1.296.925		X	5.270.677
ACTIVE IMOBILIZATE –TOTAL (rd. 05 + 16 + 17 + 18 + 19)	20	2.545.832.932	179.020.384	90.572.972		2.634.280.344

► SITUAȚIA AMORTIZĂRII ACTIVELOR IMOBILIZATE					
Elemente de imobilizări	Nr. rand	Sold initial	Amortizare în cursul anului	Amortizare aferentă imobilizărilor scoase din evidență	Amortizare la sfârșitul anului (col.9 = 6+7-8)
A	B	6	7	8	9
I. Imobilizări necorporale					
Cheltuieli de dezvoltare	21				
Active necorporale de explorare și evaluare a resurselor minerale	22				
Alte imobilizări	23	7.137.670	93.596		7.231.266
TOTAL (rd. 21 + 22 + 23)	24	7.137.670	93.596		7.231.266
II. Imobilizări corporale					
Amenajări de terenuri	25				
Construcții	26	91.479.743	41.874.568		133.354.311
Instalații tehnice și mașini	27	140.750.676	58.283.710	178.900	198.855.486
Alte instalații, utilaje și mobilier	28	32.522	2.307		34.829
Investiții imobiliare	29				
Active corporale de explorare și evaluare a resurselor minerale	30				
Plante productive	31				
TOTAL (rd. 25 la 31)	32	232.262.941	100.160.585	178.900	332.244.626
III. Active biologice productive	33				
IV. Drepturi de utilizare a activelor luate în leasing	34				
AMORTIZĂRI – TOTAL (rd. 24 + 32 + 33 + 34)	35	239.400.611	100.254.181	178.900	339.475.892

► SITUAȚIA AJUSTĂRILOR PENTRU DEPRECIERE					
Elemente de imobilizări	Nr. rand	Sold initial	Ajustări constituite în cursul anului	Ajustări reluate la venituri	Sold final (c.13 = 10+11-12)
A	B	10	11	12	13
I. Imobilizări necorporale					
Cheltuieli de dezvoltare	36				
Active necorporale de explorare și evaluare a resurselor minerale	37				
Alte imobilizări	38				
Avansuri acordate pentru imobilizări necorporale	39				
TOTAL (rd. 36 la 39)	40				
II. Imobilizări corporale					
Terenuri și amenajări de teren	41				
Construcții	42	1.652.041			1.652.041
Instalații tehnice și mașini	43				
Alte instalații, utilaje și mobilier	44				
Investiții imobiliare	45				
Active corporale de explorare și evaluare a resurselor minerale evaluate la cost	46				
Plante productive	47				
Imobilizări corporale în curs de execuție	48				
Investiții imobiliare în curs de execuție	49				
Avansuri acordate pentru imobilizări corporale	50				
TOTAL (rd. 41 la 50)	51	1.652.041			1.652.041
III. Active biologice productive	52				
IV. Drepturi de utilizare a activelor luate în leasing	53				
V. Imobilizări financiare	54				
AJUSTĂRI PENTRU DEPRECIERE – TOTAL (rd. 40 + 51 + 52 + 53 + 54)	55	1.652.041			1.652.041


FORMULAR VALIDAT

Suma de control Formular 40: 15745531032 / 148262361279


Semnaturi ►

Administrator
Nume si prenume
TUDORA ADRIAN

Semnatura



Intocmit
Nume si prenume
VILCA MARCEL

Calitatea
11--Director economic
Nr.de inregistrare in organismul profesional

Semnatura